

# LE Piaf

## Benützung des Le Piaf

1.) Stecken Sie die Le Piaf Smart-Card in den Schlitz auf der rechten Seite des Gerätes in Pfeilrichtung hinein.

Sie können Folgendes lesen:

- die aktuelle Zeit
- Ihre Krediteinheiten
- eine Zahl gefolgt von einem Gedankenstrich und der Abkürzung für den heutigen Wochentag, z.B. 1=Fr Diese Anzeige blinkt sechs mal abwechslungsweise mit der maximalen Parkzeit

Le Piaf versetzt sich dann in den Abbuchungsmodus, d.h. Ihre Einheiten werden automatisch abgebucht bis Sie Ihre Smart Card wieder aus dem Gerät entnehmen.

Wenn Sie nun wissen möchten, was Le Piaf genau macht, sehen Sie unter „*Wie der Le Piaf arbeitet?*“ nach.

2.) Was Sie nun tun müssen, ist den Le Piaf an den Innenrückspiegel zu hängen, oder ihn auf das Armaturenbrett zu legen (sichtbar für den kontrollierenden Bediensteten)

## Wie der Le Piaf arbeitet?

So lange die maximale Parkzeit nicht erreicht ist, zeigt der Le Piaf folgende Sequenz an:

die aktuelle Zeit (z.B. 08:30), die Zonennummer, die sich von links nach rechts bewegt (1....), die Anfangsparkzeit (08:12) und wieder die Zonennummer (1....), dann beginnt dieser Zyklus von neuem.

Nach einer Weile wird auch noch die Anzeige des Stadtcodes miteingebunden (z.B. 0-d6).

Die zyklische Anzeige wird in folgenden Fällen unterbrochen:


- Außerhalb der verrechenbaren Zeitperioden und an jenen Tagen, an denen Parken frei ist, zeigt die Anzeige 4 Quadrate an. Le Piaf schaltet sich automatisch wieder ein, sobald eine Zeit erreicht wird, an dem wieder eine Parkgebühr berechnet werden soll.
- Wenn die Krediteinheiten ausgehen, od. die maximale erlaubte Parkzeit überschritten wird, zeigt der Le Piaf die Zeit an, an dem dieser Fall aufgetreten ist.

*Wenn Sie zu Ihrem Fahrzeug zurückkommen, vergessen Sie nicht, die SmartCard herauszuziehen. Dann zahlen Sie also nur exakt für die benötigte Parkzeit.*


### Anzeigen Meldungen


Batterie: 


Chip: 


Einheit(en): 

Karte: 


Minute: 


Monat: 


Standby: 


Stunde: 


Sonntag: 


Montag: 

Dienstag: 

Mittwoch: 

Donnerstag: 

Freitag: 

Samstag: 

### Karte leer oder fast leer

Falls die SmartCard, die Sie eingeführt haben, nur noch eine bestimmte Anzahl Einheiten enthält (7 Einheiten), zieht der Le Piaf Ihre Aufmerksamkeit auf sich, indem die Anzeige blinkt: d.h. Ihre Karte wird entleert und die Einheiten werden im Gerät selbst gespeichert.

Sie haben nun die folgende Alternative:

- Entweder Sie lassen die Karte im Le Piaf, und bedenken, dass die Krediteinheiten für die benötigte Parkzeit nicht ausreicht. Der Le Piaf zeigt dann die noch verbleibenden Krediteinheiten an, z.B. 7E, gefolgt von 0u.
- Oder Sie ersetzen die Karte durch eine neue (z.B. mit 200 Einheiten). Le Piaf zeigt dann Ihre Totaleinheiten an: z.B. 207E

## Zeit einstellen

Falls Sie feststellen, dass der Le Piaf nicht die richtige Zeit oder 00:00 oder 12:00 anzeigt, machen Sie Folgendes:

- Legen Sie das Gerät auf eine flache Unterlage und halten Sie beide Pfeiltasten gleichzeitig gedrückt. Führen Sie eine Smart-Card ein mit dem Pfeil nach unten (auch eine leere funktioniert) und lassen Sie die beiden Tasten los.
- Die folgenden Angaben werden jeweils in einem Intervall von 4 Sekunden angezeigt: das Jahr, der Monat, der Wochentag und Monatstag, dann die Stunden und zuletzt die Minuten.
- Um irgendeine angezeigte Zahl zu korrigieren, drücken Sie einfach eine der beiden Tasten (Die rechte für + und die linke für -).
- Wenn Sie die Meldung „Chip“ sehen, ist die Zeit gesetzt. Falls Sie die Karte mit dem Pfeil nach oben in die korrekte Richtung in das Gerät hineingesteckt haben, wird die Zeit ebenfalls gesetzt, übergeht aber die Anzeige „Chip“ und setzt mit dem normalen Betriebsmodus fort.

## Meldungen des Le Piaf

**bAtt** – die Batterien im Le Piaf sind bald leer: ersetzen Sie diese so bald als möglich durch 3 neue 1,5 V alkaline Batterien, Type R6.

**CHIP** – die Karte, die Sie gerade eingeführt haben wird nicht als Smart-Card anerkannt. Es könnte sich um eine andere Karte handeln, oder die Karte ist falsch oder nicht ganz eingesteckt worden.

**Card** – die Karte, die Sie gerade eingesteckt haben, ist eine SmartCard, aber nicht für den Le Piaf geeignet. Es könnte eine Telefonwertkarte sein, oder eine defekte Le Piaf SmartCard.

**00:00 oder 12:00** – der Le Piaf hat eine Unterbrechung im Stromkreis entdeckt. Setzen Sie die Zeit neu (s.o. Zeit einstellen).